



ALCALDIA MAYOR  
DE BOGOTÁ D.C.  
INTEGRACION SOCIAL  
MUNICIPIO DE BOGOTÁ

**BOGOTÁ DISTRITO CAPITAL**  
**IDIPRON**  
**BALANCE GENERAL**  
**A MARZO 31 DE 2014**  
**(Cifras en Miles de Pesos)**

		31-mar-2014	31-mar-2014
<b>1</b>	<b>ACTIVO</b>		
	<b>ACTIVO CORRIENTE</b>	<b>15,698,067</b>	
11	EFFECTIVO	7,828,132	
1105	CAJA	18,840	
1110	DEPOSITOS EN INSTITUCIONES FINANCIERAS	7,809,292	
14	DEUDORES	4,625,413	
1407	PRESTACION DE SERVICIOS	530,855	
1420	AVANCES Y ANTICIPOS ENTREGADOS	9,801	
1424	RECURSOS ENTREGADOS EN ADMINISTRACION	1,864,581	
1425	DEPOSITOS ENTREGADOS EN GARANTIA	2,198,222	
1470	OTROS DEUDORES	21,954	
19	OTROS ACTIVOS	3,244,522	
1905	BIENES Y SERVICIOS PAGADOS POR ANTICIPADO	869,918	
1910	CARGOS DIFERIDOS	2,374,604	
	<b>ACTIVO NO CORRIENTE</b>	<b>129,762,764</b>	
16	PROPIEDADES, PLANTA Y EQUIPO	51,037,861	
1605	TERRENOS	27,411,502	
1615	CONSTRUCCIONES EN CURSO	1,538,158	
1635	BIENES MUEBLES EN BODEGA	464,538	
1637	PROPIEDADES, PLANTA Y EQUIPO NO EXPLOTADOS	1,120,179	
1640	EDIFICACIONES	36,958,452	
1655	MAQUINARIA Y EQUIPO	4,344,614	
1660	EQUIPO MEDICO Y CIENTIFICO	251,535	
1665	MUEBLES, ENSERES Y EQUIPO DE OFICINA	2,288,160	
1670	EQUIPOS DE COMUNICACION Y COMPUTACION	7,979,478	
1675	EQUIPOS DE TRANSPORTE, TRACCION Y ELEVACION	2,607,537	
1680	EQUIPOS DE COMEDOR, COCINA, DESPENSA Y HOTELERIA	2,810,872	
1685	DEPRECIACION ACUMULADA (CR)	34,035,031	
1695	PROVISIONES PARA PROTECCION DE PROPIEDADES, PLAN	2,712,133	
19	OTROS ACTIVOS	78,724,903	
1970	INTANGIBLES	2,195,845	
1975	AMORTIZACION ACUMULADA DE INTANGIBLES (CR)	-1,872,778	
1999	VALORIZACIONES	78,401,836	
<b>2</b>	<b>PASIVO</b>		
	<b>PASIVO CORRIENTE</b>	<b>2,872,890</b>	
24	CUENTAS POR PAGAR	1,487,305	
2401	ADQUISICION DE BIENES Y SERVICIOS NACIONALES	148,692	
2425	ACREEDORES	179,212	
2436	RETENCION EN LA FUENTE E IMPUESTO DE TIMBRE	173,417	
2453	RECURSOS RECIBIDOS EN ADMINISTRACION	919,076	
2455	DEPOSITOS RECIBIDOS EN GARANTIA	76,908	
2460	CREDITOS JUDICIALES	0	
25	OBLIGACIONES LABORALES Y DE SEGURIDAD SOCIAL INTI	85,402	
2505	SALARIOS Y PRESTACIONES SOCIALES	85,402	
27	PASIVOS ESTIMADOS	1,290,183	
2710	PROVISION PARA CONTINGENCIAS	0	
2715	PROVISION PARA PRESTACIONES SOCIALES	1,290,183	
	<b>PASIVO NO CORRIENTE</b>	<b>3,420,452</b>	
24	CUENTAS POR PAGAR	3,420,452	
2450	AVANCES Y ANTICIPOS RECIBIDOS	3,420,452	
	<b>TOTAL PASIVO</b>	<b>6,293,342</b>	
<b>3</b>	<b>PATRIMONIO</b>		
32	PATRIMONIO INSTITUCIONAL	139,167,489	
3208	CAPITAL FISCAL	22,615,361	
3225	RESULTADOS DE EJERCICIOS ANTERIORES	17,069,006	
3230	RESULTADOS DEL EJERCICIO	2,840,352	
3240	SUPERAVIT POR VALORIZACION	78,401,836	
3255	PATRIMONIO INSTITUCIONAL INCORPORADO	19,013,427	
3270	PROVISIONES, DEPRECIACIONES Y AMORTIZACIONES (DB)	-772,493	
	<b>TOTAL PATRIMONIO</b>	<b>139,167,489</b>	



ALCALDÍA MAYOR  
DE BOGOTÁ D.C.  
INTEGRACIÓN SOCIAL  
INSTITUCIÓN DEL ESTADO

BOGOTÁ DISTRITO CAPITAL  
IDIPRON  
BALANCE GENERAL  
A MARZO 31 DE 2014  
(Cifras en Miles de Pesos)

31-mar-2014

31-mar-2014

TOTAL ACTIVO

145,460,831

TOTAL PASIVO + PATRIMONIO


145,460,831


8 CUENTAS DE ORDEN DEUDORAS  
31 DERECHOS CONTINGENTES  
83 DEUDORAS DE CONTROL  
89 DEUDORAS POR CONTRA (CR)

0  
20,000  
1,419,131  
-1,439,131

9 CUENTAS DE ORDEN ACREEDORAS  
91 RESPONSABILIDADES CONTINGENTES  
93 ACREEDORAS DE CONTROL  
99 ACREEDORAS POR CONTRA (DB)

0  
4,128,593  
14,490,358  
-18,618,951

  
JOSE MIGUEL SANCHEZ GIRALDO  
Director

  
ROBERTO ANTONIO CONTRERAS MORA  
Subdirector Técnico Administrativo y Financiero

  
RUBBY ESPERANZA CORREA MORENO  
Contadora TP. 28.391-T



ALCALDÍA MAYOR  
DE BOGOTÁ D.C.  
INTEGRACIÓN SOCIAL  
Instituto para la protección de la  
Niñez y la Juventud

BOGOTÁ DISTRITO CAPITAL  
IDIPRON

ESTADO DE ACTIVIDAD FINANCIERA, ECONOMICA, SOCIAL Y AMBIENTAL

Del 01 de Enero al 31 de MARZO de 2014

(Cifras en Miles de Pesos)

31-mar-2014

ACTIVIDADES ORDINARIAS

INGRESOS OPERACIONALES 15,583,049

43 VENTA DE SERVICIOS 2,544,913

4390 OTROS SERVICIOS 2,544,913

47 OPERACIONES INTERINSTITUCIONALES 13,038,136

4705 FONDOS RECIBIDOS 13,038,136

GASTOS OPERACIONALES 12,765,978

51 ADMINISTRACION 2,413,899

5101 SUELDOS Y SALARIOS 1,514,766

5102 CONTRIBUCIONES IMPUTADAS 5,341

5103 CONTRIBUCIONES EFECTIVAS 268,332

5104 APORTES SOBRE LA NÓMINA 54,063

5111 GENERALES 571,397

52 DE OPERACIÓN 7,129,899

5202 SUELDOS Y SALARIOS 2,993,657

5203 CONTRIBUCIONES IMPUTADAS 17,274

5204 CONTRIBUCIONES EFECTIVAS 437,517

5207 APORTES SOBRE LA NÓMINA 87,892

5211 GENERALES 3,583,912

5220 IMPUESTOS, CONTRIBUCIONES Y TASAS 9,647

55 GASTO PUBLICO SOCIAL 3,128,800

5507 DESARROLLO COMUNITARIO Y BIENESTAR SOCIAL 3,128,800

67 OPERACIONES INTERINSTITUCIONALES 90,962

5705 FONDOS ENTREGADOS 90,962

68 OTROS GASTOS 2,418

5802 COMISIONES 2,418

EXCEDENTE (DEFICIT) OPERACIONAL 2,817,071

INGRESOS NO OPERACIONALES 50,908

4805 FINANCIEROS 47,388

4815 AJUSTE DE EJERCICIOS ANTERIORES 3,520

GASTOS NO OPERACIONALES 79,226

5808 OTROS GASTOS ORDINARIOS 79,226

5815 AJUSTE DE EJERCICIOS ANTERIORES 0

EXCEDENTE (DEFICIT) NO OPERACIONAL -28,318





ALCALDÍA MAYOR  
DE BOGOTÁ D.C.  
INTEGRACIÓN SOCIAL  
Instituto para la protección de la  
Niñez y la Juventud


BOGOTÁ DISTRITO CAPITAL  
IDIPRON  
ESTADO DE ACTIVIDAD FINANCIERA, ECONOMICA, SOCIAL Y AMBIENTAL  
Del 01 de Enero al 31 de MARZO de 2014  
(Cifras en Miles de Pesos)

31-mar-2014

	EXCEDENTE (DEFICIT) DE ACTIVIDADES ORDINARIAS	2,788,753
	PARTIDAS EXTRAORDINARIAS	51,599
4810	INGRESOS EXTRAORDINARIOS	51,599
5810	GASTOS EXTRAORDINARIOS	0
	EXCEDENTE O DEFICIT ANTES DE AJUSTES POR INFLACION	2,840,352
	EXCEDENTE O DEFICIT DEL EJERCICIO	<u>2,840,352</u>

  
JOSE MIGUEL SANCHEZ GIRALDO  
Director

  
ROBERTO ANTONIO CONTRERAS MORA  
Subdirector Técnico Administrativo y Financiero

  
RUBBY ESPERANZA CORREA MORENO  
Contadora. TP 28.391-T