

BOGOTA DISTRITO CAPITAL
IDIPRON
BALANCE GENERAL
A SEPTIEMBRE 30 DE 2013
(Cifras en Miles de Pesos)


		30-sep-2013			30-sep-2013
1	ACTIVO		2	PASIVO	
	ACTIVO CORRIENTE	13,514,836		PASIVO CORRIENTE	2,025,112
11	EFFECTIVO	6,943,936	24	CUENTAS POR PAGAR	973,115
1105	Caja	18,292	2401	ADQUISICION DE BIENES Y SERVICIOS NACIONALES	65,307
1110	DEPOSITOS EN INSTITUCIONES FINANCIERAS	6,925,644	2425	ACREEDORES	57,306
			2436	RETENCION EN LA FUENTE E IMPUESTO DE TIMBRE	123,545
14	DEUDORES	4,343,676	2453	RECURSOS RECIBIDOS EN ADMINISTRACION	665,643
1407	PRESTACION DE SERVICIOS	1,619,962	2455	DEPOSITOS RECIBIDOS EN GARANTIA	61,314
1420	AVANCES Y ANTICIPOS ENTREGADOS	9,801	25	OBLIGACIONES LABORALES Y DE SEGURIDAD SOCIAL INTEGRAL	118,385
1424	RECURSOS ENTREGADOS EN ADMINISTRACION	1,828,662	2505	SALARIOS Y PRESTACIONES SOCIALES	118,385
1425	DEPOSITOS ENTREGADOS EN GARANTIA	770,929	27	PASIVOS ESTIMADOS	933,612
1470	OTROS DEUDORES	114,322	2715	PROVISION PARA PRESTACIONES SOCIALES	933,512
19	OTROS ACTIVOS	2,227,224		PASIVO NO CORRIENTE	6,105,748
1905	BIENES Y SERVICIOS PAGADOS POR ANTICIPADO	37,140	24	CUENTAS POR PAGAR	6,105,748
1910	CARGOS DIFERIDOS	2,190,084	2450	AVANCES Y ANTICIPOS RECIBIDOS	6,105,748
	ACTIVO NO CORRIENTE	60,706,315		TOTAL PASIVO	8,130,860
16	PROPIEDADES, PLANTA Y EQUIPO	31,377,374	3	PATRIMONIO	
1605	TERRENOS	10,895,160	32	PATRIMONIO INSTITUCIONAL	66,090,291
1615	CONSTRUCCIONES EN CURSO	1,645,848	3208	CAPITAL FISCAL	24,659,070
1635	BIENES MUEBLES EN BODEGA	176,802	3225	RESULTADOS DE EJERCICIOS ANTERIORES	15,070,429
1637	PROPIEDADES, PLANTA Y EQUIPO NO EXPLOTADOS	1,233,829	3230	RESULTADOS DEL EJERCICIO	56,862
1640	EDIFICACIONES	35,176,696	3240	SUPERAVIT POR VALORIZACION	28,882,260
1650	MAQUINARIA Y EQUIPO	4,413,110	3255	PATRIMONIO INSTITUCIONAL INCORPORADO	518
1660	EQUIPO MEDICO Y CIENTIFICO	260,069	3270	PROVISIONES, DEPRECIACIONES Y AMORTIZACIONES (DB)	-2,509,848
1665	MUEBLES, ENSERES Y EQUIPO DE OFICINA	2,286,444		TOTAL PATRIMONIO	66,090,291
1670	EQUIPOS DE COMUNICACION Y COMPUTACION	7,996,046			
1675	EQUIPOS DE TRANSPORTE, TRACCION Y ELEVACION	2,549,025			
1680	EQUIPOS DE COMEDOR, COCINA, DESPENSA Y HOTELERIA	2,817,618			
1685	DEPRECIACION ACUMULADA (CR)	-33,433,312			
1695	PROVISIONES PARA PROTECCION DE PROPIEDADES, PLANTA Y EQUIPO (CR)	-4,641,961			
19	OTROS ACTIVOS	29,328,941			
1970	INTANGIBLES	2,177,119			
1975	AMORTIZACION ACUMULADA DE INTANGIBLES (CR)	-1,730,438			
1999	VALORIZACIONES	28,882,260			
	TOTAL ACTIVO	74,221,151		TOTAL PASIVO + PATRIMONIO	74,221,151


BOGOTA DISTRITO CAPITAL
IDIPRON
BALANCE GENERAL
A SEPTIEMBRE 30 DE 2013
(Cifras en Miles de Pesos)


30-sep-2013

30-sep-2013

8	CUENTAS DE ORDEN DEUDORAS	0	9	CUENTAS DE ORDEN ACREEDORAS	0
81	DERECHOS CONTINGENTES	20,000	91	RESPONSABILIDADES CONTINGENTES	3,496,452
82	DEUDORAS FISCALES	0	92	ACREEDORAS FISCALES	0
83	DEUDORAS DE CONTROL	48,437	93	ACREEDORAS DE CONTROL	20,798,902
89	DEUDORAS POR CONTRA (CR)	-88,437	99	ACREEDORAS POR CONTRA (DB)	-24,285,254


JOSE MIGUEL SANCHEZ GIRALDO
 Director General


ROBERTO ANTONIO CONTRERAS MORA
 Subdirector Técnico Administra vo y Financiero


RUBBY ESPERANZA CORREA MORENO
 Contadora T.P. 28.391 - T

BOGOTA DISTRITO CAPITAL
IDIPRON
ESTADO DE ACTIVIDAD FINANCIERA, ECONOMICA, SOCIAL Y AMBIENTAL
Del 01 de Enero AL 30 de Septiembre DE 2013
(Cifras en Miles de Pesos)

42,634,498	INGRESOS OPERACIONALES	43	VENTA DE SERVICIOS	4390	7,292,044
7,292,044			OTROS SERVICIOS	47	7,292,044
35,342,454			OPERACIONES INTERINSTITUCIONALES	4705	35,342,454
43,129,888	GASTOS OPERACIONALES	51	ADMINISTRACION	5101	6,214,082
3,603,139			SUELDOS Y SALARIOS	5102	3,603,139
39,908			CONTRIBUCIONES IMPUTADAS	5103	39,908
144,183			APORTES SOBRE LA NÓMINA	5104	144,183
1,761,818			GENERALES	5111	1,761,818
24,563,173	DE OPERACIÓN	52		5202	5,210,729
5,210,729			SUELDOS Y SALARIOS	5203	54,152
54,152			CONTRIBUCIONES IMPUTADAS	5204	1,005,084
1,005,084			CONTRIBUCIONES EFECTIVAS	5207	213,939
213,939			APORTES SOBRE LA NÓMINA	5211	18,063,898
18,063,898			GENERALES	5220	15,371
15,371	IMPUESTOS, CONTRIBUCIONES Y TASAS	55		5507	12,281,570
12,281,570	GASTO PUBLICO SOCIAL	57		5705	67,536
67,536			OPERACIONES INTERINSTITUCIONALES	58	67,536
67,536			FONDOS ENTREGADOS	5802	3,527
3,527			OTROS GASTOS		3,527
3,527	COMISIONES				
-495,390	EXCEDENTE (DEFICIT) OPERACIONAL				
370,282	INGRESOS NO OPERACIONALES				
112,231	FINANCIEROS				
258,051	AJUSTE DE EJERCICIOS ANTERIORES				

30-sep-2013

BOGOTA DISTRITO CAPITAL
IDIPRON
ESTADO DE ACTIVIDAD FINANCIERA, ECONOMICA, SOCIAL Y AMBIENTAL
Del 01 de Enero AL 30 de Septiembre DE 2013
(Cifras en Miles de Pesos)

30-sep-2013

126,837	GASTOS NO OPERACIONALES	5808
126,837	OTROS GASTOS ORDINARIOS	
243,445	EXCEDENTE (DEFICIT) NO OPERACIONAL	
-251,945	EXCEDENTE (DEFICIT) DE ACTIVIDADES ORDINARIAS	
308,807	PARTIDAS EXTRAORDINARIAS	4810
308,807	INGRESOS EXTRAORDINARIOS	
0	GASTOS EXTRAORDINARIOS	5810
56,862	EXCEDENTE O DEFICIT DEL EJERCICIO	

JOSE MIGUEL SANCHEZ GIRALDO
 Director General

ROBERTO ANTONIO CONTRERAS MORA
 Subdirector Técnico Administra y Financiero

RUBBY ESPERANZA CORREA MORENO
 Contadora T.P. 28.391 - 1