

BOGOTÁ DISTRITO CAPITAL
IDIPRON
BALANCE GENERAL
A MARZO 31 DE 2013
(Cifras en Miles de Pesos)

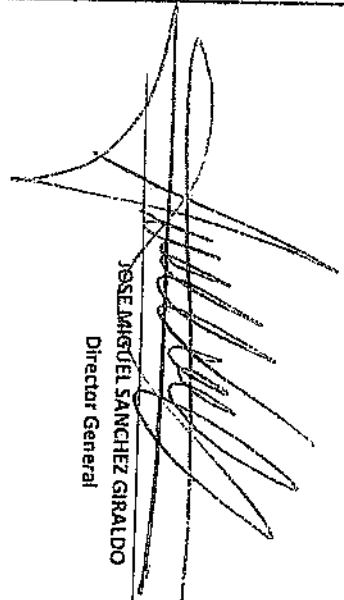
		31-mar-2013			31-mar-2013
1	ACTIVO		2	PASIVO	
	ACTIVO CORRIENTE	18.283.924		PASIVO CORRIENTE	1.304.537
11	EFFECTIVO	7.787.302	24	CUENTAS POR PAGAR	347.444
1105	CALA	15.982	2401	ADQUISICIÓN DE BIENES Y SERVICIOS NACIONALES	484
1110	DEPOSITOS EN INSTITUCIONES FINANCIERAS	7.771.320	2425	ACREEDORES	47.055
14	DEUDORES	3.801.867	2436	RETENCIÓN EN LA FUENTE E IMPUESTO DE TIMBRE	141.635
1407	PRESTACIÓN DE SERVICIOS	175.721	2453	RECURSOS RECIBIDOS EN ADMINISTRACIÓN	159.280
1420	AVANCES Y ANTICIPOS ENTREGADOS	538.419	25	OBLIGACIONES LABORALES Y DE SEGURIDAD SOCIAL INTEGRAL	78.633
1424	RECURSOS ENTREGADOS EN ADMINISTRACIÓN	1.828.148	2505	SALARIOS Y PRESTACIONES SOCIALES	78.633
1425	DEPOSITOS ENTREGADOS EN GARANTIA	1.259.590	27	PASIVOS ESTIMADOS	878.160
19	OTROS ACTIVOS	6.674.755	2710	PROVISIÓN PARA CONTINGENCIAS	351.172
1905	BIENES Y SERVICIOS PAGADOS POR ANTICIPADO	434.518	2715	PROVISIÓN PARA PRESTACIONES SOCIALES	526.988
1910	CARGOS DIFERIDOS	6.240.237		PASIVO NO CORRIENTE	6.105.748
	ACTIVO NO CORRIENTE	59.913.903	24	CUENTAS POR PAGAR	6.105.748
16	PROPIEDADES, PLANTA Y EQUIPO	30.891.313	2450	AVANCES Y ANTICIPOS RECIBIDOS	6.105.748
1605	TERRENOS	10.885.160		TOTAL PASIVO	7.409.995
1615	CONSTRUCCIONES EN CURSO	0			
1635	BIENES MUEBLES EN BODEGA	970.953			
1636	PROPIEDADES, PLANTA Y EQUIPO EN MANTENIMIENTO	0			
1637	PROPIEDADES, PLANTA Y EQUIPO NO EXPLOTADOS	888.413			
1640	EDIFICACIONES	35.184.249			
1655	MAQUINARIA Y EQUIPO	4.582.999			
1650	EQUIPO MEDICO Y CIENTIFICO	254.119			
1655	MUEBLES, ENSERES Y EQUIPO DE OFICINA	2.428.897			
1670	EQUIPOS DE COMUNICACIÓN Y COMPUTACIÓN	7.612.876			
1675	EQUIPOS DE TRANSPORTE, TRACCIÓN Y ELEVACIÓN	1.715.818			
1680	EQUIPOS DE COMEDOR, COCINA, DESPENSA Y HOTELERIA	3.095.378			
1685	DEPRECIACIÓN ACUMULADA (CA)	-32.085.548			
1695	PROVISIONES PARA PROTECCIÓN DE PROPIEDADES, PLANTA Y EQUIPO (CP)	-4.641.961			
19	OTROS ACTIVOS	29.022.590	3208	CAPITAL FISCAL	24.663.711
1915	OBRAS Y MEJORAS EN PROPIEDAD AJENA	0	3225	RESULTADOS DE EJERCICIOS ANTERIORES	15.010.439
1970	INTANGIBLES	1.654.718	3230	RESULTADOS DEL EJERCICIO	2.956.339
1975	AMORTIZACIÓN ACUMULADA DE INTANGIBLES (CA)	-1.514.388	3240	SUPERAVIT POR VALORIZACIÓN	28.882.260
1992	VALORIZACIONES	28.882.260	3270	PROVISIONES, DEPRECIACIONES Y AMORTIZACIONES (DB)	-741.907
	TOTAL ACTIVO	78.177.827		TOTAL PATRIMONIO	70.767.832
				TOTAL PASIVO + PATRIMONIO	78.177.827

8 CUENTAS DE ORDEN DEUDORAS
 81 DERECHOS CONTINGENTES
 82 DEUDORAS FISCALES
 83 DEUDORAS DE CONTROL
 89 DEUDORAS POR CONTRA (CR)

0
 20,000
 0
 45,862
 -55,862

9 CUENTAS DE ORDEN/ACREEDORAS
 91 RESPONSABILIDADES CONTINGENTES
 92 ACREEDORAS FISCALES
 93 ACREEDORAS DE CONTROL
 99 ACREEDORAS POR CONTRA (CS)


0
 6,907,398
 0
 15,964,743
 -22,872,139



JOSE MIGUEL SANCHEZ GIRALDO
 Director General



RUBBY ESPERANZA CORREA MORENO
 Contadora T.P. 28.391 - T





ROBERTO ANTONIO CONTRERAS MORA
 Subdirector Técnico Administrativo y Financiero


BOGOTÁ DISTRITO CAPITAL
IDIPRON
ESTADO DE ACTIVIDAD FINANCIERA, ECONOMICA, SOCIAL Y AMBIENTAL
DEL 01 DE ENERO AL 31 DE MARZO DE 2013
(Cifras en Miles de Pesos)

4390	VENTA DE SERVICIOS	2,332,458
43	INGRESOS OPERACIONALES	14,612,519
4705	OTROS SERVICIOS	2,332,458
47	FONDOS RECIBIDOS	12,280,060
5101	OPERACIONES INTERINSTITUCIONALES	12,280,060
51	GASTOS OPERACIONALES	11,884,832
5101	ADMINISTRACION	648,037
5101	SUELDOS Y SALARIOS	922,501
5102	CONTRIBUCIONES IMPUTADAS	6,102
5103	CONTRIBUCIONES EFECTIVAS	122,324
5104	APORTES SOBRE LA NÓMINA	23,164
5111	GENERALES	573,866
52	DE OPERACIÓN	6,125,838
5202	SUELDOS Y SALARIOS	1,133,281
5203	CONTRIBUCIONES IMPUTADAS	9,536
5204	CONTRIBUCIONES EFECTIVAS	185,293
5207	APORTES SOBRE LA NÓMINA	34,261
5211	GENERALES	4,754,419
5220	IMPUESTOS, CONTRIBUCIONES Y TASAS	9,048
53	PROVISIONES, AGOTAMIENTO, DEPRECIACIONES Y AMORTIZACIONES	27,352
5314	PROVISIÓN PARA CONTINGENCIAS	27,352
55	GASTO PUBLICO SOCIAL	3,919,011
5507	DESARROLLO COMUNITARIO Y BIENESTAR SOCIAL	3,919,011
57	OPERACIONES INTERINSTITUCIONALES	63,632
5705	FONDOS ENTREGADOS	63,632
58	OTROS GASTOS	962
5802	COMISIONES	962
EXCEDENTE (DEFICIT) OPERACIONAL		2,927,886
INGRESOS NO OPERACIONALES		38,565
FINANCIEROS		38,058
AJUSTE DE EJERCICIOS ANTERIORES		507

31-mar-2013


RUBBY ESPERANZA CORREA MORENO
 Contadora T.P. 28.391 - 1


ROBERTO ANTONIO CONTRERAS MORA
 Subdirector Técnico Administrativo y Financiero


JOSÉ MIGUEL SÁNCHEZ GIRALDO
 Director General

19,980	GASTOS NO OPERACIONALES	19,980
19,980	OTROS GASTOS ORDINARIOS	19,980
18,585	EXCEDENTE (DEFICIT) NO OPERACIONAL	18,585
2,946,271	EXCEDENTE (DEFICIT) DE ACTIVIDADES ORDINARIAS	2,946,271
10,066	PARTIDAS EXTRAORDINARIAS	10,066
10,068	INGRESOS EXTRAORDINARIOS	10,068
0	GASTOS EXTRAORDINARIOS	0
2,956,339	EXCEDENTE O DEFICIT ANTES DE AJUSTES POR INFLACION	2,956,339
0	EFFECTO NETO POR EXPOSICION A LA INFLACION	0
2,956,339	EXCEDENTE O DEFICIT DEL EJERCICIO	2,956,339