



ENTIDAD 0214 - INSTITUTO DISTRITAL PARA LA PROTECCIÓN DE LA NIÑEZ Y LA JUVENTUD - IDIPRON
 UNIDAD EJECUTORA UNIDAD EJECUTORA 01


VIGENCIA FISCAL: 2025
 MES: NOVIEMBRE

RUBRO PRESUPUESTAL		PRESUPUESTO INICIAL 3	MODIFICACIONES		PRESUPUESTO DEFINITIVO 6=(3+5)	RECAUDOS		EJEC. PRES. %	SALDO POR RECAUDAR 10=(6-8)	RECURSOS RESERVAS 11	RECAUDO ACUMULADO RECURSOS
CÓDIGO 1	NOMBRE 2		MES 4	ACUMULADO 5		MES 7	ACUMULADO 8				
O1	Ingresos	27,992,000,000	0	0	27,992,000,000	4,286,638,735	17,494,352,744	62.50%	10,497,647,256	0	17,494,352,744
O11	Ingresos Corrientes	27,992,000,000	0	-91,448,740	27,900,551,260	4,286,638,735	17,402,904,004	62.37%	10,497,647,256	0	17,402,904,004
O1102	Ingresos no tributarios	27,992,000,000	0	-91,448,740	27,900,551,260	4,286,638,735	17,402,904,004	62.37%	10,497,647,256	0	17,402,904,004
O110205	Venta de bienes y servicios	2,032,000,000	0	0	2,032,000,000	191,835,000	1,816,526,100	89.40%	215,473,900	0	1,816,526,100
O110205001	Ventas de establecimientos de mercado	2,032,000,000	0	0	2,032,000,000	191,835,000	1,816,526,100	89.40%	215,473,900	0	1,816,526,100
O11020500109	Servicios para la comunidad, sociales y personales	2,032,000,000	0	0	2,032,000,000	191,835,000	1,816,526,100	89.40%	215,473,900	0	1,816,526,100
O1102050010901	Servicios de la administración pública y otros servicios prestados a la comunidad en general	2,032,000,000	0	0	2,032,000,000	191,835,000	1,816,526,100	89.40%	215,473,900	0	1,816,526,100
O110205001090101	Servicios administrativos del gobierno	2,032,000,000	0	0	2,032,000,000	191,835,000	1,816,526,100	89.40%	215,473,900	0	1,816,526,100
O11020500109010112	Servicios ejecutivos de la administración pública	2,032,000,000	0	0	2,032,000,000	191,835,000	1,816,526,100	89.40%	215,473,900	0	1,816,526,100
O110206	Transferencias corrientes	25,960,000,000	0	-91,448,740	25,868,551,260	4,094,803,735	15,586,377,904	60.25%	10,282,173,356	0	15,586,377,904
O110206006	Transferencias de otras entidades del gobierno general	25,960,000,000	0	-91,448,740	25,868,551,260	4,094,803,735	15,586,377,904	60.25%	10,282,173,356	0	15,586,377,904
O11020600606	Otras unidades de gobierno	25,960,000,000	0	-91,448,740	25,868,551,260	4,094,803,735	15,586,377,904	60.25%	10,282,173,356	0	15,586,377,904
O12	Recursos de capital	0	0	91,448,740	91,448,740	0	91,448,740	100.00%	0	0	91,448,740
O1210	Recursos del balance	0	0	91,448,740	91,448,740	0	91,448,740	100.00%	0	0	91,448,740
O121002	Superávit fiscal	0	0	91,448,740	91,448,740	0	91,448,740	100.00%	0	0	91,448,740
O12100204	No incorporado de vigencias anteriores	0	0	91,448,740	91,448,740	0	91,448,740	100.00%	0	0	91,448,740
O1210020403	Ingresos de libre destinación	0	0	91,448,740	91,448,740	0	91,448,740	100.00%	0	0	91,448,740
TOTAL RENTAS E INGRESOS		27,992,000,000	0	0	27,992,000,000	4,286,638,735	17,494,352,744	62.50%	10,497,647,256	0	17,494,352,744

TRANSFERENCIAS		PRESUPUESTO INICIAL 3	MODIFICACIONES		PRESUPUESTO DEFINITIVO 6=(3+5)	RECAUDOS		EJEC. PRES. %	SALDO POR RECAUDAR 10=(6-8)	RECURSOS RESERVAS 11	RECAUDO ACUMULADO RECURSOS
CÓDIGO 1	NOMBRE 2		MES 4	ACUMULADO 5		MES 7	ACUMULADO 8				
O15	Transferencias administración central	94,004,557,000	0	0	94,004,557,000	5,906,832,316	65,802,266,480	70.00%	28,202,290,520	0	65,802,266,480
O1501	Aporte ordinario	94,004,557,000	0	0	94,004,557,000	5,906,832,316	65,802,266,480	70.00%	28,202,290,520	0	65,802,266,480
O150101	Vigencia	94,004,557,000	0	0	94,004,557,000	5,906,832,316	65,802,266,480	70.00%	28,202,290,520	0	65,802,266,480
TOTAL TRANSFERENCIAS		94,004,557,000	0	0	94,004,557,000	5,906,832,316	65,802,266,480	70.00%	28,202,290,520	0	65,802,266,480
TOTAL RENTAS E INGRESOS + TRANSFERENCIAS		121,996,557,000	0	0	121,996,557,000	10,193,471,051	83,296,619,224	68.28%	38,699,937,776	0	83,296,619,224


 FABIOLA FRANCO ESCOBAR
 Profesional Especializado 222-10 - Presupuesto


 LUZ HEIDI QUIROGA GARCIA
 Gerente Financiera 039 - 01


 CHARLY RAFAEL LEUDO PAZ
 Ordenador del Gasto



SISTEMA DE PRESUPUESTO DISTRITAL
SECRETARIA DISTRITAL DE HACIENDA - DIRECCIÓN DISTRITAL DE PRESUPUESTO
EJECUCIÓN PRESUPUESTO
INFORME DE EJECUCIÓN DEL PRESUPUESTO DE GASTOS E INVERSIONES

5/12/2025
8:55:19

ENTIDAD: 0214 INSTITUTO DISTRITAL PARA LA PROTECCIÓN DE LA NIÑEZ Y LA JUVENTUD - IDIPRON		MES: NOVIEMBRE											
UNIDAD EJECUTORA: UNIDAD EJECUTORA 01		VIGENCIA FISCAL: 2025											
RUBRO PRESUPUESTAL		APROPIACIÓN						TOTAL COMPROMISOS		EJEC PRESUP 11=10/8	AUTORIZACIÓN DE GIRO		EJEC AUTO GIRO % 14=13/8
CÓDIGO 1	NOMBRE 2	INICIAL 3	MODIFICACIONES		VIGENTE 6=(3+5)	SUSPENSIÓN 7	DISPONIBLE 8=(6-7)	MES 9	ACUMULADO 10		MES 12	ACUMULADO 13	
			MES 4	ACUMULADO 5									
O2	GASTOS	121,996,557,000	0	0	121,996,557,000	0	121,996,557,000	5,824,136,038	100,431,111,012	82.32%	7,093,507,273	77,891,846,005	63.85%
O21	Funcionamiento	31,964,803,000	0	0	31,964,803,000	0	31,964,803,000	1,930,059,572	23,008,941,746	71.98%	2,025,888,180	22,438,940,785	70.20%
O211	Gastos de personal	29,684,538,000	0	-2,170,910,782	27,513,627,218	0	27,513,627,218	1,833,643,372	20,959,657,800	76.18%	1,833,446,894	20,953,712,396	76.16%
O21101	Planta de personal permanente	29,684,538,000	0	-2,170,910,782	27,513,627,218	0	27,513,627,218	1,833,643,372	20,959,657,800	76.18%	1,833,446,894	20,953,712,396	76.16%
O2110101	Factores constitutivos de salario	21,608,618,000	0	-2,183,365,551	19,425,252,449	0	19,425,252,449	1,416,151,596	16,130,364,278	83.04%	1,415,955,118	16,126,897,162	83.02%
O2110101001	Factores salariales comunes	19,182,616,000	0	-1,929,982,431	17,252,633,569	0	17,252,633,569	1,373,373,871	14,070,555,727	81.56%	1,373,177,393	14,067,088,611	81.54%
O211010100101	Sueldo básico	12,690,551,000	0	-1,276,990,292	11,413,560,708	0	11,413,560,708	1,007,930,361	10,228,934,820	89.62%	1,007,733,883	10,227,514,759	89.61%
O211010100102	Horas extras, dominicales, festivos y recargos	95,166,000	0	-86,295,210	8,870,790	0	8,870,790	0	6,925,775	78.07%	0	6,925,775	78.07%
O211010100103	Gastos de representación	700,468,000	0	-21,280,508	679,187,492	0	679,187,492	56,926,620	617,029,515	90.85%	56,926,620	617,029,515	90.85%
O211010100104	Subsidio de alimentación	62,556,000	0	-9,467,137	53,088,863	0	53,088,863	3,901,179	44,471,864	83.77%	3,901,179	44,471,864	83.77%
O211010100105	Auxilio de transporte	107,276,000	0	-1,960,668	105,315,332	0	105,315,332	7,886,667	89,535,331	85.02%	7,886,667	89,535,331	85.02%
O211010100107	Bonificación por servicios prestados	419,210,000	0	-24,065,947	395,144,053	0	395,144,053	18,948,032	368,165,691	93.17%	18,948,032	368,165,691	93.17%
O211010100108	Prestaciones sociales	2,449,248,000	0	-322,028,635	2,127,219,365	0	2,127,219,365	90,089,055	567,595,160	26.68%	90,089,055	565,548,105	26.59%
O21101010010801	Prima de navidad	1,654,905,000	0	-159,254,317	1,495,650,683	0	1,495,650,683	8,363,850	54,408,899	3.64%	8,363,850	54,408,899	3.64%
O21101010010802	Prima de vacaciones	794,343,000	0	-162,774,318	631,568,682	0	631,568,682	81,725,205	513,186,261	81.26%	81,725,205	511,139,206	80.93%
O211010100109	Prima técnica salarial	2,658,141,000	0	-187,894,034	2,470,246,966	0	2,470,246,966	187,691,957	2,147,897,571	86.95%	187,691,957	2,147,897,571	86.95%
O2110101002	Factores salariales especiales	2,426,002,000	0	-253,383,120	2,172,618,880	0	2,172,618,880	42,777,725	2,059,808,551	94.81%	42,777,725	2,059,808,551	94.81%
O211010100204	Prima semestral	1,823,720,000	0	-182,838,083	1,640,881,917	0	1,640,881,917	0	1,595,992,452	97.26%	0	1,595,992,452	97.26%
O211010100212	Prima de antigüedad	602,282,000	0	-70,545,037	531,736,963	0	531,736,963	42,777,725	463,816,099	87.23%	42,777,725	463,816,099	87.23%
O21101010021201	Beneficios a los empleados a corto plazo	602,282,000	0	-70,545,037	531,736,963	0	531,736,963	42,777,725	463,816,099	87.23%	42,777,725	463,816,099	87.23%
O2110102	Contribuciones inherentes a la nómina	7,583,785,000	0	27,361,194	7,611,146,194	0	7,611,146,194	404,194,578	4,637,590,473	60.93%	404,194,578	4,635,112,185	60.90%
O2110102001	Aportes a la seguridad social en pensiones	2,059,912,000	0	7,926,027	2,067,838,027	0	2,067,838,027	141,920,600	1,650,499,800	79.82%	141,920,600	1,649,948,400	79.79%
O211010200101	Aportes a la seguridad social en pensiones públicas	1,174,042,000	0	253,861,098	1,427,903,098	0	1,427,903,098	96,058,800	1,108,775,000	77.65%	96,058,800	1,108,775,000	77.65%
O211010200102	Aportes a la seguridad social en pensiones privadas	885,870,000	0	-245,935,071	639,934,929	0	639,934,929	45,861,800	541,724,800	84.65%	45,861,800	541,173,400	84.57%
O2110102002	Aportes a la seguridad social en salud	1,459,085,000	0	-107,908,373	1,351,176,627	0	1,351,176,627	100,490,000	1,175,983,300	87.03%	100,490,000	1,175,534,200	87.00%

RUBRO PRESUPUESTAL		APROPiación						TOTAL COMPROMISOS		EJEC PRESUP 11=10/8	AUTORIZACIÓN DE GIRO		EJEC AUTO GIRO % 14=13/8
CÓDIGO 1	NOMBRE 2	INICIAL 3	MODIFICACIONES		VIGENTE 6=(3+5)	SUSPENSIÓN 7	DISPONIBLE 8=(6-7)	MES 9	ACUMULADO 10		MES 12	ACUMULADO 13	
			MES 4	ACUMULADO 5									
O211010200202	Aportes a la seguridad social en salud privada	1,459,085,000	0	-107,908,373	1,351,176,627	0	1,351,176,627	100,490,000	1,175,983,300	87.03%	100,490,000	1,175,534,200	87.00%
O2110102003	Aportes de cesantías	2,064,129,000	0	285,499,010	2,349,628,010	0	2,349,628,010	21,219,478	205,942,573	8.76%	21,219,478	204,951,933	8.72%
O211010200301	Aportes de cesantías a fondos públicos	1,244,366,000	0	462,880,910	1,707,246,910	0	1,707,246,910	11,830,125	196,244,972	11.49%	11,830,125	195,254,332	11.44%
O211010200302	Aportes de cesantías a fondos privados	819,763,000	0	-177,381,900	642,381,100	0	642,381,100	9,389,353	9,697,601	1.51%	9,389,353	9,697,601	1.51%
O2110102004	Aportes a cajas de compensación familiar	793,872,000	0	-60,260,660	733,611,340	0	733,611,340	55,618,900	638,529,700	87.04%	55,618,900	638,400,000	87.02%
O211010200401	Compensar	793,872,000	0	-60,260,660	733,611,340	0	733,611,340	55,618,900	638,529,700	87.04%	55,618,900	638,400,000	87.02%
O2110102005	Aportes generales al sistema de riesgos laborales	214,459,000	0	-22,647,410	191,811,590	0	191,811,590	15,413,000	168,369,000	87.78%	15,413,000	168,335,100	87.76%
O211010200501	Aportes generales al sistema de riesgos laborales públicos	214,459,000	0	-22,647,410	191,811,590	0	191,811,590	15,413,000	168,369,000	87.78%	15,413,000	168,335,100	87.76%
O2110102006	Aportes al ICBF	595,396,000	0	-45,162,120	550,233,880	0	550,233,880	41,717,700	478,938,100	87.04%	41,717,700	478,840,800	87.02%
O2110102007	Aportes al SENA	396,932,000	0	-30,085,280	366,846,720	0	366,846,720	27,814,900	319,328,000	87.05%	27,814,900	319,101,752	86.99%
O2110103	Remuneraciones no constitutivas de factor salarial	492,135,000	0	-14,906,425	477,228,575	0	477,228,575	13,297,198	191,703,049	40.17%	13,297,198	191,703,049	40.17%
O2110103001	Prestaciones sociales	70,511,000	0	99,069,272	169,580,272	0	169,580,272	12,408,352	121,139,756	71.44%	12,408,352	121,139,756	71.44%
O211010300102	Indemnización por vacaciones	0	0	111,323,165	111,323,165	0	111,323,165	5,010,140	75,176,777	67.53%	5,010,140	75,176,777	67.53%
O211010300103	Bonificación especial de recreación	70,511,000	0	-12,253,893	58,257,107	0	58,257,107	7,398,212	45,962,979	78.90%	7,398,212	45,962,979	78.90%
O2110103005	Reconocimiento por permanencia en el servicio público - Bogotá D.C.	237,331,000	0	59,142,692	296,473,692	0	296,473,692	0	60,706,298	20.48%	0	60,706,298	20.48%
O2110103068	Prima secretarial	13,816,000	0	-2,641,389	11,174,611	0	11,174,611	888,846	9,856,995	88.21%	888,846	9,856,995	88.21%
O2110103190	Apoyo de sostenimiento prácticas laborales	170,477,000	0	-170,477,000	0	0	0	0	0	0.00%	0	0	0.00%
O212	Adquisición de bienes y servicios	2,156,242,000	0	2,170,095,466	4,326,337,466	0	4,326,337,466	96,416,200	1,963,223,102	45.38%	192,441,286	1,399,167,545	32.34%
O21201	Adquisición de activos no financieros	50,000,000	0	59,200,000	109,200,000	0	109,200,000	0	0	0.00%	0	0	0.00%
O2120101	Activos fijos	50,000,000	0	59,200,000	109,200,000	0	109,200,000	0	0	0.00%	0	0	0.00%
O2120101003	Maquinaria y equipo	50,000,000	0	59,200,000	109,200,000	0	109,200,000	0	0	0.00%	0	0	0.00%
O212010100302	Maquinaria para usos especiales	0	0	9,200,000	9,200,000	0	9,200,000	0	0	0.00%	0	0	0.00%
O21201010030207	Aparatos de uso doméstico y sus partes y piezas	0	0	9,200,000	9,200,000	0	9,200,000	0	0	0.00%	0	0	0.00%
O212010100303	Maquinaria de oficina, contabilidad e informática	50,000,000	0	50,000,000	100,000,000	0	100,000,000	0	0	0.00%	0	0	0.00%
O21201010030302	Maquinaria de informática y sus partes, piezas y accesorios	50,000,000	0	50,000,000	100,000,000	0	100,000,000	0	0	0.00%	0	0	0.00%
O21202	Adquisiciones diferentes de activos	2,106,242,000	0	2,110,895,466	4,217,137,466	0	4,217,137,466	96,416,200	1,963,223,102	46.55%	192,441,286	1,399,167,545	33.18%
O2120201	Materiales y suministros	190,688,000	0	-24,196,528	166,491,472	0	166,491,472	0	158,191,472	95.01%	18,605,310	38,438,283	23.09%
O2120201002	Productos alimenticios, bebidas y tabaco; textiles, prendas de vestir y productos de cuero	127,790,000	0	-46,118,434	81,671,566	0	81,671,566	0	81,671,566	100.00%	18,605,310	38,438,283	47.06%
O212020100203	Productos de molinería, almidones y productos derivados del almidón; otros productos alimenticios	54,432,000	0	-2,795,859	51,636,141	0	51,636,141	0	51,636,141	100.00%	17,425,310	20,477,110	39.66%
O2120201002032352001	Azúcar refinada	9,607,000	0	-1,645,827	7,961,173	0	7,961,173	0	7,961,173	100.00%	0	0	0.00%
O2120201002032355002	Panela granulada y/o pulverizada, deshidratada (polvo, cubos, etc.)	3,945,000	0	-960,550	2,984,450	0	2,984,450	0	2,984,450	100.00%	0	0	0.00%

RUBRO PRESUPUESTAL		APROPIACIÓN						TOTAL COMPROMISOS		EJEC PRESUP 11=10/8	AUTORIZACIÓN DE GIRO		EJEC AUTO GIRO % 14=13/8
CÓDIGO 1	NOMBRE 2	INICIAL 3	MODIFICACIONES		VIGENTE 6=(3+5)	SUSPENSIÓN 7	DISPONIBLE 8=(6-7)	MES 9	ACUMULADO 10		MES 12	ACUMULADO 13	
			MES 4	ACUMULADO 5									
O2120201002032381302	Café molido	40,880,000	0	-189,482	40,690,518	0	40,690,518	0	40,690,518	100.00%	17,425,310	20,477,110	50.32%
O212020100207	Artículos textiles (excepto prendas de vestir)	10,367,000	0	-4,242,748	6,124,252	0	6,124,252	0	6,124,252	100.00%	0	0	0.00%
O2120201002072719004	Tapabocas y otras prendas de ropa médica	8,215,000	0	-3,817,330	4,397,670	0	4,397,670	0	4,397,670	100.00%	0	0	0.00%
O2120201002072732007	Mechas para trapero	2,152,000	0	-425,418	1,726,582	0	1,726,582	0	1,726,582	100.00%	0	0	0.00%
O212020100208	Tejido de punto o ganchillo; prendas de vestir	38,510,000	0	-24,483,857	14,026,143	0	14,026,143	0	14,026,143	100.00%	880,000	9,576,143	68.27%
O2120201002082822101	Prendas de vestir de fibras artificiales y sintéticas en tejidos de punto, para hombre	2,390,000	0	-1,690,637	699,363	0	699,363	0	699,363	100.00%	0	699,363	100.00%
O2120201002082822102	Prendas exteriores de algodón en tejido de punto, para hombre	6,930,000	0	-2,580,000	4,350,000	0	4,350,000	0	4,350,000	100.00%	580,000	2,900,000	66.67%
O2120201002082822303	Prendas de vestir de fibras artificiales y sintéticas en tejido de punto, para mujer	12,438,000	0	-7,961,220	4,476,780	0	4,476,780	0	4,476,780	100.00%	0	4,476,780	100.00%
O2120201002082822307	Prendas exteriores de algodón en tejido de punto, para mujer	7,560,000	0	-3,060,000	4,500,000	0	4,500,000	0	4,500,000	100.00%	300,000	1,500,000	33.33%
O2120201002082823610	Overoles para trabajo	1,600,000	0	-1,600,000	0	0	0	0	0	0.00%	0	0	0.00%
O2120201002082823611	Delantales	6,000,000	0	-6,000,000	0	0	0	0	0	0.00%	0	0	0.00%
O2120201002082823612	Blusas de trabajo para mujer	500,000	0	-500,000	0	0	0	0	0	0.00%	0	0	0.00%
O2120201002082823613	Blusas de trabajo para hombre	500,000	0	-500,000	0	0	0	0	0	0.00%	0	0	0.00%
O2120201002082824401	Guantes plásticos desechables	592,000	0	-592,000	0	0	0	0	0	0.00%	0	0	0.00%
O212020100209	Cuero y productos de cuero; calzado	24,481,000	0	-14,595,970	9,885,030	0	9,885,030	0	9,885,030	100.00%	300,000	8,385,030	84.83%
O2120201002092931001	Botas de caucho	5,500,000	0	-5,500,000	0	0	0	0	0	0.00%	0	0	0.00%
O2120201002092933001	Calzado de cuero para hombre	3,805,000	0	-2,305,000	1,500,000	0	1,500,000	0	1,500,000	100.00%	200,000	1,000,000	66.67%
O2120201002092933003	Calzado de cuero para mujer	6,305,000	0	-4,805,000	1,500,000	0	1,500,000	0	1,500,000	100.00%	100,000	500,000	33.33%
O2120201002092934005	Calzado de textiles y plástico para hombre	1,245,000	0	-193,635	1,051,365	0	1,051,365	0	1,051,365	100.00%	0	1,051,365	100.00%
O2120201002092934006	Calzado de textiles y plástico para mujer	7,626,000	0	-1,792,335	5,833,665	0	5,833,665	0	5,833,665	100.00%	0	5,833,665	100.00%
O2120201003	Otros bienes transportables (excepto productos metálicos, maquinaria y equipo)	58,743,000	902,000	20,978,906	79,721,906	0	79,721,906	0	76,519,906	95.98%	0	0	0.00%
O212020100302	Pasta o pulpa, papel y productos de papel; impresos y artículos similares	5,232,000	0	28,608,000	33,840,000	0	33,840,000	0	33,840,000	100.00%	0	0	0.00%
O2120201003023219302	Papel sanitario fraccionado	1,950,000	0	17,408,000	19,358,000	0	19,358,000	0	19,358,000	100.00%	0	0	0.00%
O2120201003023219304	Toallas de papel	2,959,000	0	6,000,000	8,959,000	0	8,959,000	0	8,959,000	100.00%	0	0	0.00%
O2120201003023219305	Servilletas de papel	323,000	0	5,200,000	5,523,000	0	5,523,000	0	5,523,000	100.00%	0	0	0.00%
O212020100303	Productos de hornos de coque; productos de refinación de petróleo y combustible nuclear	3,766,000	0	-2,624,795	1,141,205	0	1,141,205	0	1,141,205	100.00%	0	0	0.00%
O2120201003033335002	Varsol	3,766,000	0	-2,624,795	1,141,205	0	1,141,205	0	1,141,205	100.00%	0	0	0.00%
O212020100304	Químicos básicos	565,000	0	0	565,000	0	565,000	0	565,000	100.00%	0	0	0.00%
O2120201003043424014	Hipoclorito de sodio	565,000	0	0	565,000	0	565,000	0	565,000	100.00%	0	0	0.00%
O212020100305	Otros productos químicos: fibras artificiales (o fibras industriales hechas por el hombre)	29,448,000	0	-508,368	28,939,632	0	28,939,632	0	28,939,632	100.00%	0	0	0.00%


RUBRO PRESUPUESTAL		APROPIACIÓN						TOTAL COMPROMISOS		EJEC PRESUP	AUTORIZACIÓN DE GIRO		EJEC AUTO GIRO %
CÓDIGO 1	NOMBRE 2	INICIAL 3	MODIFICACIONES		VIGENTE 6=(3+5)	SUSPENSIÓN 7	DISPONIBLE 8=(6-7)	MES 9	ACUMULADO 10	11=10/8	MES 12	ACUMULADO 13	14=13/8
			MES 4	ACUMULADO 5									
O2120201003053529901	Botiquines para emergencia	7,500,000	0	-7,500,000	0	0	0	0	0	0.00%	0	0	0.00%
O2120201003053532101	Jabones en pasta para lavar	620,000	0	1,678,707	2,298,707	0	2,298,707	0	2,298,707	100.00%	0	0	0.00%
O2120201003053532102	Jabones en polvo para lavar	377,000	0	13,339,416	13,716,416	0	13,716,416	0	13,716,416	100.00%	0	0	0.00%
O2120201003053532103	Jabones líquidos para lavar	6,491,000	0	772,151	7,263,151	0	7,263,151	0	7,263,151	100.00%	0	0	0.00%
O2120201003053532212	Preparaciones para limpieza y desengrase	1,138,000	0	-1,138,000	0	0	0	0	0	0.00%	0	0	0.00%
O2120201003053533102	Purificadores líquidos de ambiente	12,776,000	0	-7,114,642	5,661,358	0	5,661,358	0	5,661,358	100.00%	0	0	0.00%
O2120201003053533201	Ceras artificiales	546,000	0	-546,000	0	0	0	0	0	0.00%	0	0	0.00%
O212020100306	Productos de caucho y plástico	14,861,000	0	-6,368,864	8,492,136	0	8,492,136	0	8,492,136	100.00%	0	0	0.00%
O2120201003063626001	Guantes de caucho	6,481,000	0	-2,907,864	3,573,136	0	3,573,136	0	3,573,136	100.00%	0	0	0.00%
O2120201003063626004	Guantes de cirugía	3,000,000	0	-3,000,000	0	0	0	0	0	0.00%	0	0	0.00%
O2120201003063641001	Bolsas de material plástico sin impresión	4,919,000	0	0	4,919,000	0	4,919,000	0	4,919,000	100.00%	0	0	0.00%
O2120201003063694099	Artículos n.c.p. de material plástico para el hogar	461,000	0	-461,000	0	0	0	0	0	0.00%	0	0	0.00%
O212020100307	Vidrio y productos de vidrio y otros productos no metálicos n.c.p.	2,616,000	0	-529,067	2,086,933	0	2,086,933	0	2,086,933	100.00%	0	0	0.00%
O2120201003073791009	Paños y telas abrasivas para aseo y limpieza	2,616,000	0	-529,067	2,086,933	0	2,086,933	0	2,086,933	100.00%	0	0	0.00%
O212020100308	Muebles; otros bienes transportables n.c.p.	2,255,000	902,000	2,402,000	4,657,000	0	4,657,000	0	1,455,000	31.24%	0	0	0.00%
O2120201003083899302	Escobas	1,455,000	0	0	1,455,000	0	1,455,000	0	1,455,000	100.00%	0	0	0.00%
O2120201003083899913	Termos de material plástico	0	902,000	2,702,000	2,702,000	0	2,702,000	0	0	0.00%	0	0	0.00%
O2120201003083899918	Guantes industriales	800,000	0	-300,000	500,000	0	500,000	0	0	0.00%	0	0	0.00%
O2120201004	Productos metálicos y paquetes de software	4,155,000	-902,000	943,000	5,098,000	0	5,098,000	0	0	0.00%	0	0	0.00%
O212020100402	Productos metálicos elaborados (excepto maquinaria y equipo)	3,555,000	-348,000	-3,303,000	252,000	0	252,000	0	0	0.00%	0	0	0.00%
O2120201004024291224	Olletas, lecheras, cafeteras y similares de aluminio	0	-348,000	252,000	252,000	0	252,000	0	0	0.00%	0	0	0.00%
O2120201004024291231	Esponjas y esponjillas metálicas	3,555,000	0	-3,555,000	0	0	0	0	0	0.00%	0	0	0.00%
O212020100404	Maquinaria para usos especiales	0	-554,000	4,046,000	4,046,000	0	4,046,000	0	0	0.00%	0	0	0.00%
O2120201004044481602	Grecas	0	-2,000,000	2,000,000	2,000,000	0	2,000,000	0	0	0.00%	0	0	0.00%
O2120201004044483101	Partes y accesorios para grecas	0	1,446,000	2,046,000	2,046,000	0	2,046,000	0	0	0.00%	0	0	0.00%
O212020100408	Aparatos médicos, instrumentos ópticos y de precisión, relojes	600,000	0	200,000	800,000	0	800,000	0	0	0.00%	0	0	0.00%
O2120201004084825101	Termómetros	0	0	500,000	500,000	0	500,000	0	0	0.00%	0	0	0.00%
O2120201004084831204	Anteojos, gafas, monogafas y similares de plástico para protección	600,000	0	-300,000	300,000	0	300,000	0	0	0.00%	0	0	0.00%
O2120202	Adquisición de servicios	1,915,554,000	0	2,135,091,994	4,050,645,994	0	4,050,645,994	96,416,200	1,805,031,630	44.56%	173,835,976	1,360,729,262	33.59%
O2120202006	Servicios de alojamiento; servicios de suministro de comidas y bebidas; servicios de transporte; y servicios de distribución de electricidad, gas y agua	48,333,000	0	-16,333,000	32,000,000	0	32,000,000	0	32,000,000	100.00%	0	12,000,000	37.50%
O212020200608	Servicios postales y de mensajería	33,333,000	0	-13,333,000	20,000,000	0	20,000,000	0	20,000,000	100.00%	0	0	0.00%
O21202020060868021	Servicios locales de mensajería nacional	33,333,000	0	-13,333,000	20,000,000	0	20,000,000	0	20,000,000	100.00%	0	0	0.00%


RUBRO PRESUPUESTAL		APROPIACIÓN						TOTAL COMPROMISOS		EJEC PRESUP 11=10/8	AUTORIZACIÓN DE GIRO		EJEC AUTO GIRO % 14=13/8
CÓDIGO 1	NOMBRE 2	INICIAL 3	MODIFICACIONES		VIGENTE 6=(3+5)	SUSPENSIÓN 7	DISPONIBLE 8=(6-7)	MES 9	ACUMULADO 10		MES 12	ACUMULADO 13	
			MES 4	ACUMULADO 5									
O212020200667420	Servicios de operación de carreteras, puentes y túneles	15,000,000	0	-3,000,000	12,000,000	0	12,000,000	0	12,000,000	100.00%	0	12,000,000	100.00%
O2120202007	Servicios financieros y servicios conexos, servicios inmobiliarios y servicios de leasing	544,153,000	0	1,092,764,153	1,636,917,153	0	1,636,917,153	236,602	478,577,129	29.24%	236,602	478,577,129	29.24%
O212020200701	Servicios financieros y servicios conexos	529,153,000	0	-37,417,745	491,735,255	0	491,735,255	236,602	478,577,129	97.32%	236,602	478,577,129	97.32%
O21202020070103	Servicios de seguros y pensiones (excepto los servicios de reaseguro y de seguridad social de afiliación obligatoria)	524,153,000	0	-47,417,745	476,735,255	0	476,735,255	0	475,411,050	99.72%	0	475,411,050	99.72%
O2120202007010303	Servicios de seguros sociales de protección de otros riesgos sociales (excepto los servicios de seguridad social de afiliación obligatoria)	4,153,000	0	-4,153,000	0	0	0	0	0	0.00%	0	0	0.00%
O212020200701030371332	Servicios de seguros sociales de riesgos laborales	4,153,000	0	-4,153,000	0	0	0	0	0	0.00%	0	0	0.00%
O2120202007010304	Servicios de seguros de salud y de accidentes	42,000,000	0	-6,469,900	35,530,100	0	35,530,100	0	35,530,100	100.00%	0	35,530,100	100.00%
O212020200701030471347	Servicio de seguro obligatorio de accidentes de tránsito (SOAT)	42,000,000	0	-6,469,900	35,530,100	0	35,530,100	0	35,530,100	100.00%	0	35,530,100	100.00%
O2120202007010305	Otros servicios de seguros distintos a los seguros de vida (excepto los servicios de reaseguro)	478,000,000	0	-36,794,845	441,205,155	0	441,205,155	0	439,880,950	99.70%	0	439,880,950	99.70%
O212020200701030571351	Servicios de seguros de vehículos automotores	93,000,000	0	-2,086,352	90,913,648	0	90,913,648	0	90,913,648	100.00%	0	90,913,648	100.00%
O212020200701030571354	Servicios de seguros contra incendio, terremoto o sustracción	175,000,000	0	1,000,000	176,000,000	0	176,000,000	0	174,675,795	99.25%	0	174,675,795	99.25%
O212020200701030571355	Servicios de seguros generales de responsabilidad civil	191,000,000	0	-21,896,977	169,103,023	0	169,103,023	0	169,103,023	100.00%	0	169,103,023	100.00%
O212020200701030571356	Servicios de seguros de cumplimiento	13,500,000	0	-13,500,000	0	0	0	0	0	0.00%	0	0	0.00%
O212020200701030571359	Otros servicios de seguros distintos de los seguros de vida n.c.p.	5,500,000	0	-311,516	5,188,484	0	5,188,484	0	5,188,484	100.00%	0	5,188,484	100.00%
O21202020070106	Servicios auxiliares de seguros, pensiones y cesantías	5,000,000	0	10,000,000	15,000,000	0	15,000,000	236,602	3,166,079	21.11%	236,602	3,166,079	21.11%
O2120202007010671640	Servicios de administración de fondos de pensiones y cesantías	5,000,000	0	10,000,000	15,000,000	0	15,000,000	236,602	3,166,079	21.11%	236,602	3,166,079	21.11%
O212020200703	Servicios de arrendamiento o alquiler sin operario	15,000,000	0	1,130,181,898	1,145,181,898	0	1,145,181,898	0	0	0.00%	0	0	0.00%
O21202020070373311	Derechos de uso de programas informáticos	0	0	1,141,181,898	1,141,181,898	0	1,141,181,898	0	0	0.00%	0	0	0.00%
O21202020070373390	Derechos de uso de otros productos de propiedad intelectual	15,000,000	0	-11,000,000	4,000,000	0	4,000,000	0	0	0.00%	0	0	0.00%
O2120202008	Servicios prestados a las empresas y servicios de producción	741,878,000	-67,463,370	974,959,870	1,716,837,870	0	1,716,837,870	57,000,774	682,043,448	39.73%	88,747,350	645,151,461	37.58%
O212020200802	Servicios jurídicos y contables	0	0	400,000	400,000	0	400,000	0	0	0.00%	0	0	0.00%

RUBRO PRESUPUESTAL		APROPIACIÓN						TOTAL COMPROMISOS		EJEC PRESUP 11=10/8	AUTORIZACIÓN DE GIRO		EJEC AUTO GIRO % 14=13/8
CÓDIGO 1	NOMBRE 2	INICIAL 3	MODIFICACIONES		VIGENTE 6=(3+5)	SUSPENSIÓN 7	DISPONIBLE 8=(6-7)	MES 9	ACUMULADO 10		MES 12	ACUMULADO 13	
			MES 4	ACUMULADO 5									
O21202020080282130	Servicios de documentación y certificación jurídica	0	0	400,000	400,000	0	400,000	0	0	0.00%	0	0	0.00%
O212020200803	Servicios profesionales, científicos y técnicos (excepto los servicios de investigación, urbanismo, jurídicos y de contabilidad)	164,544,000	0	77,076,352	241,620,352	0	241,620,352	0	125,062,912	51.76%	25,062,912	125,062,912	51.76%
O21202020080383132	Servicios de soporte en tecnologías de la información (TI)	164,544,000	0	77,076,352	241,620,352	0	241,620,352	0	125,062,912	51.76%	25,062,912	125,062,912	51.76%
O212020200804	Servicios de telecomunicaciones, transmisión y suministro de información	51,813,000	-2,990,690	767,057,487	818,870,487	0	818,870,487	0	41,905,289	5.12%	833,761	34,985,065	4.27%
O21202020080484110	Servicios de operadores (conexión)	7,433,000	0	-5,833,000	1,600,000	0	1,600,000	0	440,111	27.51%	0	440,111	27.51%
O21202020080484120	Servicios de telefonía fija (acceso)	37,928,000	-2,990,690	9,081,310	47,009,310	0	47,009,310	0	25,917,694	55.13%	0	25,917,694	55.13%
O21202020080484150	Servicios de transmisión de datos	0	0	750,000,000	750,000,000	0	750,000,000	0	0	0.00%	0	0	0.00%
O21202020080484190	Otros servicios de telecomunicaciones	0	0	13,809,177	13,809,177	0	13,809,177	0	13,809,177	100.00%	833,761	6,888,953	49.89%
O21202020080484210	Servicios básicos de Internet	6,452,000	0	0	6,452,000	0	6,452,000	0	1,738,307	26.94%	0	1,738,307	26.94%
O212020200805	Servicios de soporte	349,233,000	0	-40,102,000	309,131,000	0	309,131,000	-70	309,130,930	100.00%	5,849,833	279,159,167	90.30%
O21202020080585250	Servicios de protección (guardas de seguridad)	234,131,000	0	0	234,131,000	0	234,131,000	0	234,131,000	100.00%	0	234,131,000	100.00%
O21202020080585951	Servicios de copia y reproducción	112,005,000	0	-37,005,000	75,000,000	0	75,000,000	-70	74,999,930	100.00%	5,849,833	45,028,167	60.04%
O21202020080585999	Otros servicios de apoyo n.c.p.	3,097,000	0	-3,097,000	0	0	0	0	0	0.00%	0	0	0.00%
O212020200806	Servicios de apoyo y de operación para la agricultura, la caza, la silvicultura, la pesca, la minería y los servicios públicos	176,288,000	-64,472,680	170,528,031	346,816,031	0	346,816,031	57,000,844	205,944,317	59.38%	57,000,844	205,944,317	59.38%
O21202020080686312	Servicios de distribución de electricidad (a comisión o por contrato)	168,840,000	-65,957,932	170,937,779	339,777,779	0	339,777,779	56,555,854	200,788,373	59.09%	56,555,854	200,788,373	59.09%
O21202020080686320	Servicios de distribución de gas por tuberías (a comisión o por contrato)	1,353,000	0	0	1,353,000	0	1,353,000	78,210	846,946	62.60%	78,210	846,946	62.60%
O21202020080686330	Servicios de distribución de agua por tubería (a comisión o por contrato)	6,095,000	1,485,252	-409,748	5,685,252	0	5,685,252	366,780	4,308,998	75.79%	366,780	4,308,998	75.79%
O2120202009	Servicios para la comunidad, sociales y personales	581,190,000	67,463,370	83,700,971	664,890,971	0	664,890,971	39,178,824	612,411,053	92.11%	84,852,024	225,000,672	33.84%
O212020200902	Servicios de educación	206,000,000	0	-3,000,000	203,000,000	0	203,000,000	0	203,000,000	100.00%	45,673,200	142,094,000	70.00%
O21202020090292913	Servicios de educación para la formación y el trabajo	206,000,000	0	-3,000,000	203,000,000	0	203,000,000	0	203,000,000	100.00%	45,673,200	142,094,000	70.00%
O212020200903	Servicios para el cuidado de la salud humana y servicios sociales	40,000,000	0	-20,000,000	20,000,000	0	20,000,000	0	20,000,000	100.00%	0	0	0.00%
O21202020090393121	Servicios médicos generales	40,000,000	0	-20,000,000	20,000,000	0	20,000,000	0	20,000,000	100.00%	0	0	0.00%
O212020200904	Servicios de alcantarillado, recolección, tratamiento y disposición de desechos y otros servicios de saneamiento ambiental	12,190,000	67,463,370	123,196,590	135,386,590	0	135,386,590	39,178,824	82,906,672	61.24%	39,178,824	82,906,672	61.24%
O21202020090494110	Servicios de alcantarillado y tratamiento de aguas residuales	6,095,000	67,463,370	125,791,590	131,886,590	0	131,886,590	39,178,824	80,809,454	61.27%	39,178,824	80,809,454	61.27%

RUBRO PRESUPUESTAL		APROPIACIÓN						TOTAL COMPROMISOS		EJEC PRESUP	AUTORIZACIÓN DE GIRO		EJEC AUTO GIRO %
CÓDIGO 1	NOMBRE 2	INICIAL 3	MODIFICACIONES		VIGENTE 6=(3+5)	SUSPENSIÓN 7	DISPONIBLE 8=(6-7)	MES 9	ACUMULADO 10	11=10/8	MES 12	ACUMULADO 13	14=13/8
			MES 4	ACUMULADO 5									
O21202020090494239	Servicios generales de recolección de otros desechos	6,095,000	0	-2,595,000	3,500,000	0	3,500,000	0	2,097,218	59.92%	0	2,097,218	59.92%
O212020200906	Servicios recreativos, culturales y deportivos	323,000,000	0	-16,495,619	306,504,381	0	306,504,381	0	306,504,381	100.00%	0	0	0.00%
O21202020090696590	Otros servicios deportivos y recreativos	323,000,000	0	-16,495,619	306,504,381	0	306,504,381	0	306,504,381	100.00%	0	0	0.00%
O218	Gastos por tributos, tasas, contribuciones, multas, sanciones e intereses de mora	124,023,000	0	815,316	124,838,316	0	124,838,316	0	86,060,844	68.94%	0	86,060,844	68.94%
O21801	Impuestos	112,748,000	0	-28,054,658	84,693,342	0	84,693,342	0	81,715,745	96.48%	0	81,715,745	96.48%
O2180151	Impuesto sobre vehículos automotores	0	0	2,850,000	2,850,000	0	2,850,000	0	2,850,000	100.00%	0	2,850,000	100.00%
O2180152	Impuesto predial unificado	112,748,000	0	-30,904,658	81,843,342	0	81,843,342	0	78,865,745	96.36%	0	78,865,745	96.36%
O21803	Tasas y derechos administrativos	11,275,000	0	-5,725,000	5,550,000	0	5,550,000	0	4,345,099	78.29%	0	4,345,099	78.29%
O21805	Multas, sanciones e intereses de mora	0	0	34,594,974	34,594,974	0	34,594,974	0	0	0.00%	0	0	0.00%
O2180501	Multas y sanciones	0	0	34,594,974	34,594,974	0	34,594,974	0	0	0.00%	0	0	0.00%
O2180501002	Multas judiciales	0	0	34,594,974	34,594,974	0	34,594,974	0	0	0.00%	0	0	0.00%
O23	Inversión	90,031,754,000	0	0	90,031,754,000	0	90,031,754,000	3,894,076,466	77,422,169,266	85.99%	5,067,619,093	55,452,905,220	61.59%
O2301	DIRECTA	90,031,754,000	0	0	90,031,754,000	0	90,031,754,000	3,894,076,466	77,422,169,266	85.99%	5,067,619,093	55,452,905,220	61.59%
O230117	Bogotá Camina Segura	90,031,754,000	0	0	90,031,754,000	0	90,031,754,000	3,894,076,466	77,422,169,266	85.99%	5,067,619,093	55,452,905,220	61.59%
O23011741	Inclusión social y reconciliación	90,031,754,000	0	0	90,031,754,000	0	90,031,754,000	3,894,076,466	77,422,169,266	85.99%	5,067,619,093	55,452,905,220	61.59%
O2301174102	Desarrollo integral de la primera infancia a la juventud, y fortalecimiento de las capacidades de las familias de niñas, niños y adolescentes	27,111,000,000	693,195,000	693,195,000	27,804,195,000	0	27,804,195,000	635,673,714	27,284,790,224	98.13%	2,223,199,595	18,661,505,338	67.12%
O230117410220240037	Prevención, atención y protección integral a niñez, adolescencia y juventud en formas de exclusión extrema asociados al fenómeno de habitabilidad en calle Bogotá D.C.	27,111,000,000	693,195,000	693,195,000	27,804,195,000	0	27,804,195,000	635,673,714	27,284,790,224	98.13%	2,223,199,595	18,661,505,338	67.12%
O2301174103	Inclusión social y productiva para la población en situación de vulnerabilidad	34,303,000,000	0	0	34,303,000,000	0	34,303,000,000	1,175,144,449	24,230,993,651	70.64%	1,756,428,446	16,236,012,828	47.33%
O230117410320240038	Mejoramiento de capacidades y oportunidades a jóvenes inmersos en formas extremas de exclusión, asociados al fenómeno de habitabilidad en calle, para su integración productiva y social Bogotá D.C.	34,303,000,000	0	0	34,303,000,000	0	34,303,000,000	1,175,144,449	24,230,993,651	70.64%	1,756,428,446	16,236,012,828	47.33%
O2301174104	Atención integral de población en situación permanente de desprotección social y/o familiar	28,617,754,000	-693,195,000	-693,195,000	27,924,559,000	0	27,924,559,000	2,083,258,303	25,906,385,391	92.77%	1,087,991,052	20,555,387,054	73.61%

RUBRO PRESUPUESTAL		APROPIACIÓN						TOTAL COMPROMISOS		EJEC PRESUP 11=10/8	AUTORIZACIÓN DE GIRO		EJEC AUTO GIRO % 14=13/8
CÓDIGO 1	NOMBRE 2	INICIAL 3	MODIFICACIONES		VIGENTE 6=(3+5)	SUSPENSIÓN 7	DISPONIBLE 8=(6-7)	MES 9	ACUMULADO 10		MES 12	ACUMULADO 13	
			MES 4	ACUMULADO 5									
O230117410420240039	Optimización de la infraestructura física de unidades de protección integral y dependencias del IDIPRON Bogotá D.C.	3,029,000,000	-20,195,000	-420,195,000	2,608,805,000	0	2,608,805,000	933,470,653	2,182,967,220	83.68%	134,128,689	1,035,500,729	39.69%
O230117410420240040	Fortalecimiento de la infraestructura tecnológica y de comunicaciones del IDIPRON BOGOTÁ D.C.	6,000,000,000	-2,492,821,696	-2,492,821,696	3,507,178,304	0	3,507,178,304	0	3,232,360,284	92.16%	99,894,750	1,818,477,407	51.85%
O230117410420240041	Prestación de servicios de apoyo y gestión administrativa e institucional del IDIPRON Bogotá D.C.	19,588,754,000	1,819,821,696	2,219,821,696	21,808,575,696	0	21,808,575,696	1,149,787,650	20,491,057,887	93.96%	853,967,613	17,701,408,918	81.17%


 FABIOLA FRANCO ESCOBAR
 Profesional Especializado 222-10 - Presupuesto


 HEIDI QUIROGA GARCIA
 Gerente Financiera 039 - 01


 HARLY RAFAEL LEUDO PAZ
 Ordenador del Gasto